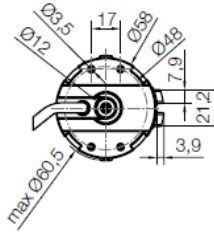
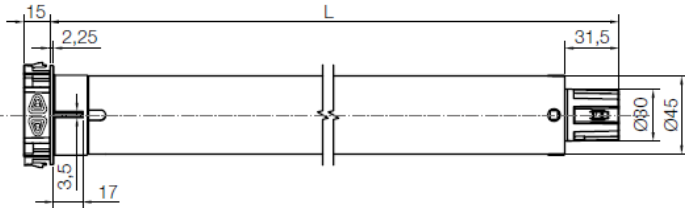
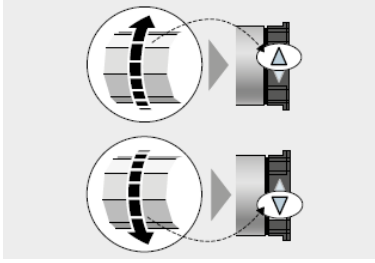


ERA QUICK M TEKNİK ŞARTNAME

Nice



- Düz motordur
- Pushbutton ile limit ayarlama sistemi mevcuttur.
- Perde, tente ve panjur uygulamalarında kullanılır.
- Çapı 45 mm dir.
- Limit ayarları kolaylıkla yapılmaktadır.
- Paralel bağlantı özelliği mevcuttur. Kontrol ünitesine ihtiyaç duymadan tek kontrol noktasından yönetilebilmektedir.



CERTIFICATES



Teknik Özellikleri	ERA QUICK M 817	ERA QUICK M 1517	ERA QUICK M 3017	ERA QUICK M 4012	ERA QUICK M 5012
Enerji girişi	230VAC 50 Hz	230VAC 50 Hz	230VAC 50 Hz	230VAC 50 Hz	230VAC 50 Hz
Çektiği akım	0,55 A	0,75 A	1,1 A	1,1 A	1,1 A
Güç	120 W	170 W	250 W	245 W	250 W
Hız	17 Rpm	17 Rpm	17 Rpm	12 Rpm	12 Rpm
Tork	8 Nm	15 Nm	30 Nm	40 Nm	50 Nm
Taşıdığı ağırlık	15 kg	28 kg	56 Kg	75 Kg	95 Kg
Motor Uzunluğu	426 mm	451 mm	486 mm	486 mm	486 mm
Ağırlık	2,15 Kg	2,45 Kg	2,65 Kg	2,65 Kg	2,65 Kg
Sürekli Çalışma	4 Dak.	4 Dak.	4 Dak.	4 Dak.	4 Dak.
Ölçüler	90x90x465mm	90x90x500mm	90x90x530mm	90x90x530mm	90x90x530mm