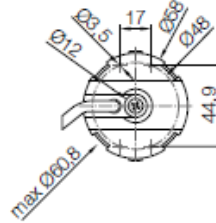
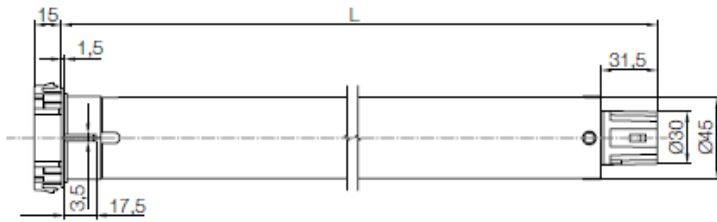
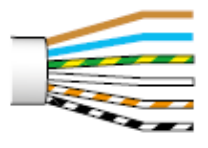

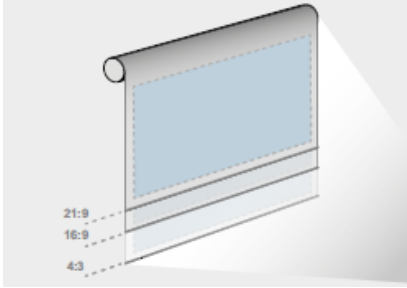


ERA MAT MVS TEKNİK ŞARTNAME

Nice



- Elektronik limit swichlidir.
- TTBUS Kablo özelliği mevcuttur.
- Perde ve projeksiyon perdesi uygulamalarında kullanılır.
- Çapı 45 mm dir.
- Kontrol ünitesi kullanmadan iklimik sensör bağlanabilir.
- Paralel bağlantı özelliği mevcuttur. Kontrol ünitesine ihtiyaç duymadan tek kontrol noktasından yönetilebilmektedir.
- Enkoder teknolojisi özelliği sayesinde milimetrik ayar yapılabilir.
- 30 farklı kısmi açma noktası tanımlanabilir.
- Bekleme modunda düşük enerji tüketimi mevcuttur.



CERTIFICATES
NF CE

TEKNİK ÖZELLİKLERİ	ERA MAT MVS 426	ERA MAT MVS 1026	ERA MAT MVS 817	ERA MAT MVS 1517
Enerji girişi	230VAC 50 Hz	230VAC 50 Hz	230VAC 50 Hz	230VAC 50 Hz
Çektiği akım	0,50 A	0,78 A	0,55 A	0,75 A
Güç	108 W	150 W	120 W	170 W
Hız	26 Rpm	26 Rpm	17 Rpm	17 Rpm
Tork	4 Nm	10 Nm	8 Nm	15 Nm
Motor Uzunluğu	426 mm	451 mm	426 mm	451 mm
Ağırlık	1,85 Kg	1,95 Kg	2,15 Kg	2,45 Kg
Sürekli Çalışma	4 Dak.	4 Dak.	4 Dak.	4 Dak.
Ölçüler	90x90x465mm	90x90x500mm	90x90x465mm	90x90x500mm