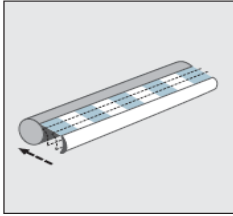


ERA MAT MT TEKNİK ŞARTNAME

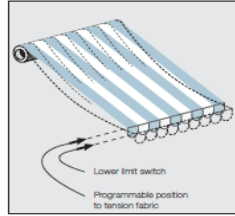
Nice



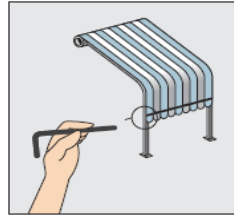
- Çap 45 mm olan motorlardı
- Elektronik limit switchlidir.
- Kendinden alıcılıdır.
- Motordan gelen kablolar sayesinde kuru kontak olarak buton veya sensör bağlanabilir.
- Motor Çeşitleri
 - 15 Nm 17 Rpm
 - 30 Nm 17 Rpm
 - 40 Nm 12 Rpm
 - 50 Nm 12 Rpm
- Motor boyu 451 mm (15 Nm) ve 486 mm dir.



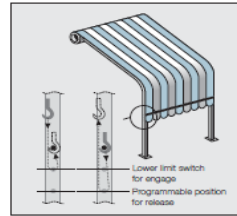
RDC – Torqu Azaltma



FTA – Manuel
Kanca Sistemi



FRT - Tente Gerdirme



FTC - Otomatik
Kanca Sistemi

Teknik Özellikler	ERA MAT MT 1517	ERA MAT MT 3017	ERA MAT MT 4012	ERA MAT MT 5012
Enerji girişi	230VAC 50 Hz	230VAC 50 Hz	230VAC 50 Hz	230VAC 50 Hz
Çektiği akım	0,75 A	1,1 A	1,1 A	1,1 A
Güç	170 W	250 W	245 W	250 W
Hız	17 Rpm	17 Rpm	12 Rpm	12 Rpm
Tork	15 Nm	30 Nm	40 Nm	50 Nm
IP	44	44	44	44
Çalışma sıcaklığı	- 20 / + 50	- 20 / + 50	- 20 / + 50	- 20 / + 50
Motor Uzunluğu	451 mm	486 mm	486 mm	486 mm
Ağırlık	2,45 Kg	2,65 Kg	2,65 Kg	2,65 Kg
Durmadan Çalışma	>100	>100	>100	>100
Sürekli Çalışma	4 Dak.	4 Dak.	4 Dak.	4 Dak.
Frekans	433 MHz	433 MHz	433 MHz	433 MHz