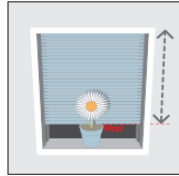


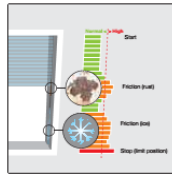
ERA MAT MA TEKNİK ŞARTNAME

Nice

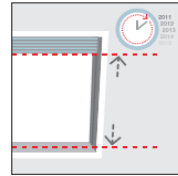
- Çap 45 mm olan motorlardır.
- Elektronik limit switch.lidir.
- Kendinden alıcılıdır.
- Motordan gelen kablolar sayesinde, kuru kontak olarak buton veya sensör bağlanabilir.
- Motor Çeşitleri
 - 8 Nm 17 Rpm
 - 15 Nm 17 Rpm
 - 30 Nm 17 Rpm
 - 40 Nm 12 Rpm
 - 50 Nm 12Rpm
- Motor boyu 451 mm (15 Nm) ve 486 mm dir.



Engel Tanıma
Özelliği



Güç
Kontrolü



Maksimum
Hassasiyet

Teknik Özellikler	ERA MAT MA 817	ERA MAT MA 1517	ERA MAT MA 3017	ERA MAT MA 4012	ERA MAT MA 5012
Enerji girişi	230VAC 50 Hz	230VAC 50 Hz	230VAC 50 Hz	230VAC 50 Hz	230VAC 50 Hz
Çektiği akım	0,55 A	0,75 A	1,1 A	1,1 A	1,1 A
Güç	120 W	170 W	250 W	245 W	250 W
Hız	17 Rpm	17 Rpm	17 Rpm	12 Rpm	12 Rpm
Tork	8 Nm	15 Nm	30 Nm	40 Nm	50 Nm
Taşıdığı ağırlık	15 kg	28 kg	56 Kg	75 Kg	95 Kg
IP	44	44	44	44	44
Çalışma sıcaklığı	- 20 / + 50	- 20 / + 50	- 20 / + 50	- 20 / + 50	- 20 / + 50
Motor Uzunluğu	426 mm	451 mm	486 mm	486 mm	486 mm
Ağırlık	2,15 Kg	2,45 Kg	2,65 Kg	2,65 Kg	2,65 Kg
Durmadan Çalışma Sürekliliği	>100	>100	>100	>100	>100
Çalışma Sürekliliği	4 Dak.	4 Dak.	4 Dak.	4 Dak.	4 Dak.
Frekans	433 MHz	433 MHz	433 MHz	433 MHz	433 MHz